

Veille numérique S'abonner à un fil RSS

Un flux (ou fil) RSS permet à ses abonnés de récupérer automatiquement une partie (généralement le titre et un extrait) d'un article qui vient d'être publié.
Il existe des lecteurs de flux sous forme d'application, d'application en ligne (feedly ou netvibes) ou directement avec le navigateur (firefox ou chrome).

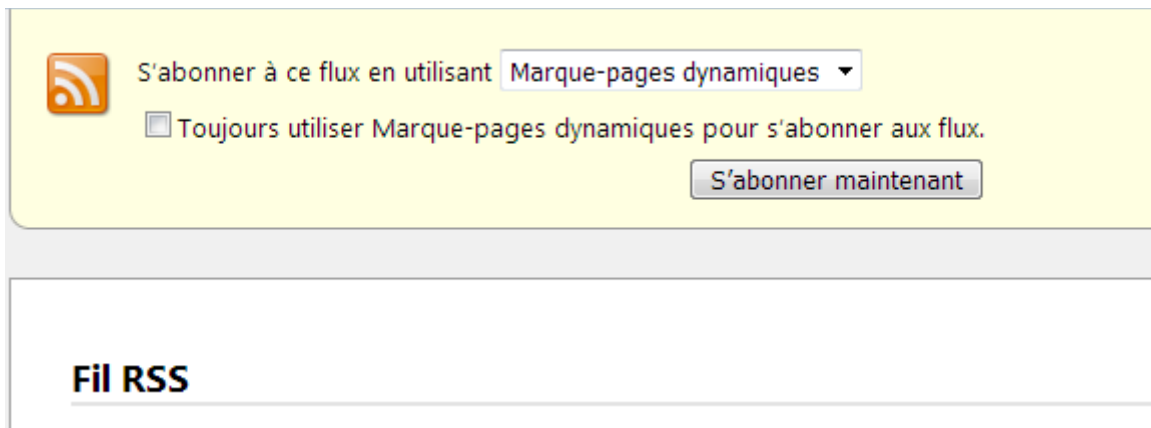
S'abonner à un fil RSS avec Firefox

1) aller sur la page qui vous intéresse
ici Eduscol les lettres Edu_Num premier degré
<http://eduscol.education.fr/numerique/edunum-premier-degre/fil>

si le site propose de s'abonner à un fil RSS, il y aura cette icône

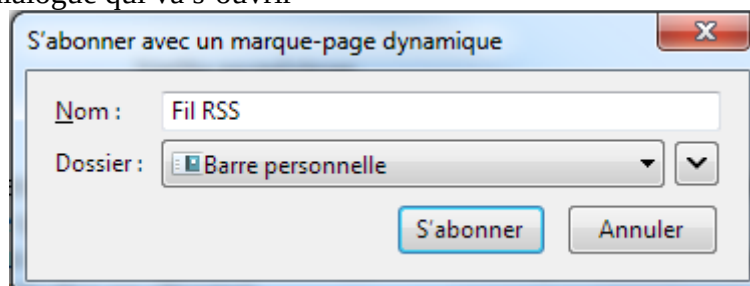


2) cliquer sur l'icône, une page va s'ouvrir



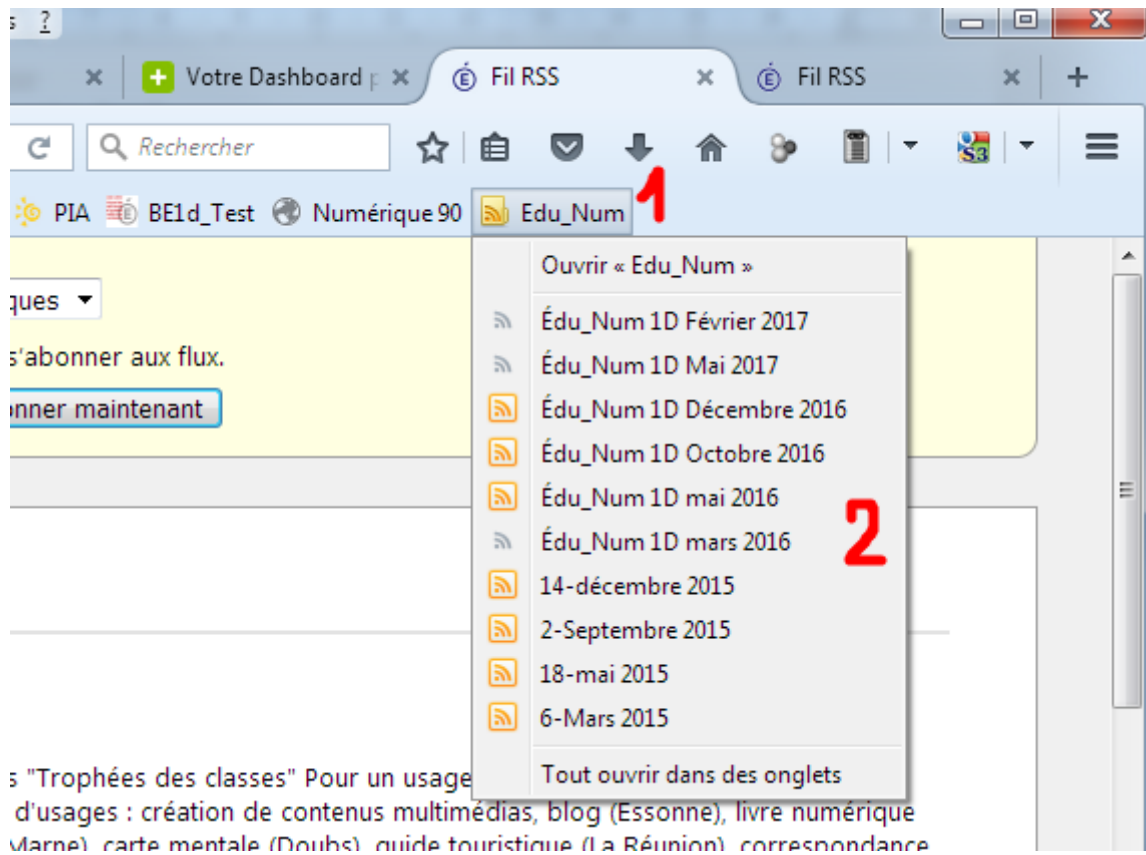
conserver la proposition « utiliser les « Marques-pages dynamiques » puis cliquer sur le bouton « s'abonner maintenant ».

3) dans la boîte de dialogue qui va s'ouvrir



- vous pouvez changer le nom pour « Edu_num »
- choisir le dossier des marques-pages où l'enregistrer (le conserver dans la barre personnelle pour l'avoir sous les yeux à l'ouverture du navigateur)

4)



1 le flux se trouve maintenant dans votre barre personnelle et s'actualisera automatiquement en fonction des nouvelles publications

2 vous pouvez accéder aux différentes lettres en cliquant sur le titre