

Adaptation du Dashboard à l'affichage « Lecteur » ou « Non lecteur »

1 | Les interfaces

- Lecteur

Les Oz'Apps déposées sur le tableau de bord affichent les vues S, M, L avec leur contenu, telles qu'elles ont été paramétrées par l'utilisateur ou par l'Oz'App « Pages d'accueil ».



- Non lecteur

Les Oz'Apps s'affichent toutes si possibles en format S (ou bien : gardent leur format S, M ou L paramétré).

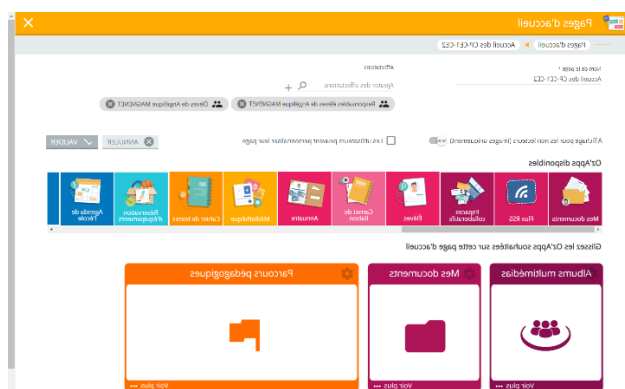
Le contenu est remplacé par le pictogramme de l'animal correspondant à l'Oz'App. Ce pictogramme est cliquable et provoque l'ouverture de l'Oz'App en format XL.



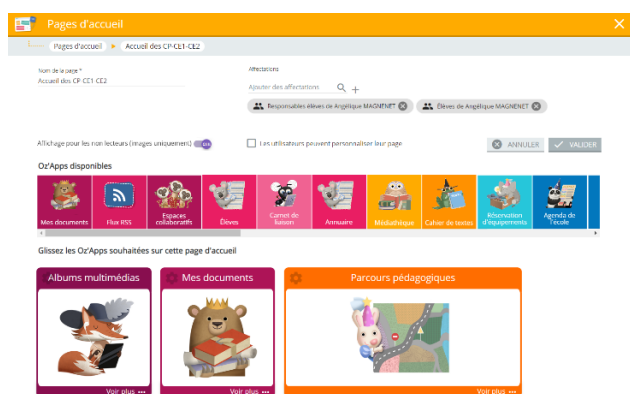
2 | Paramétrage via « Pages d'accueil »

L'Oz'App « Pages d'accueil » permettra aux directeurs (enseignants si le droit est positionné) de choisir l'une ou l'autre interface pour un profil ou un utilisateur. Un paramétrage par défaut sera appliqué en fonction des recommandations du Grand Belfort.

- Edition de la page en mode "Lecteur"
 - a. Les icônes des Oz'Apps disponibles sont celles de la banque d'icônes « Lecteur »
 - b. Les Oz'Apps déposées sur le tableau de bord peuvent être configurées pour afficher des vues différentes
 - c. L'option « Les utilisateurs peuvent personnaliser leur page » est librement modifiable



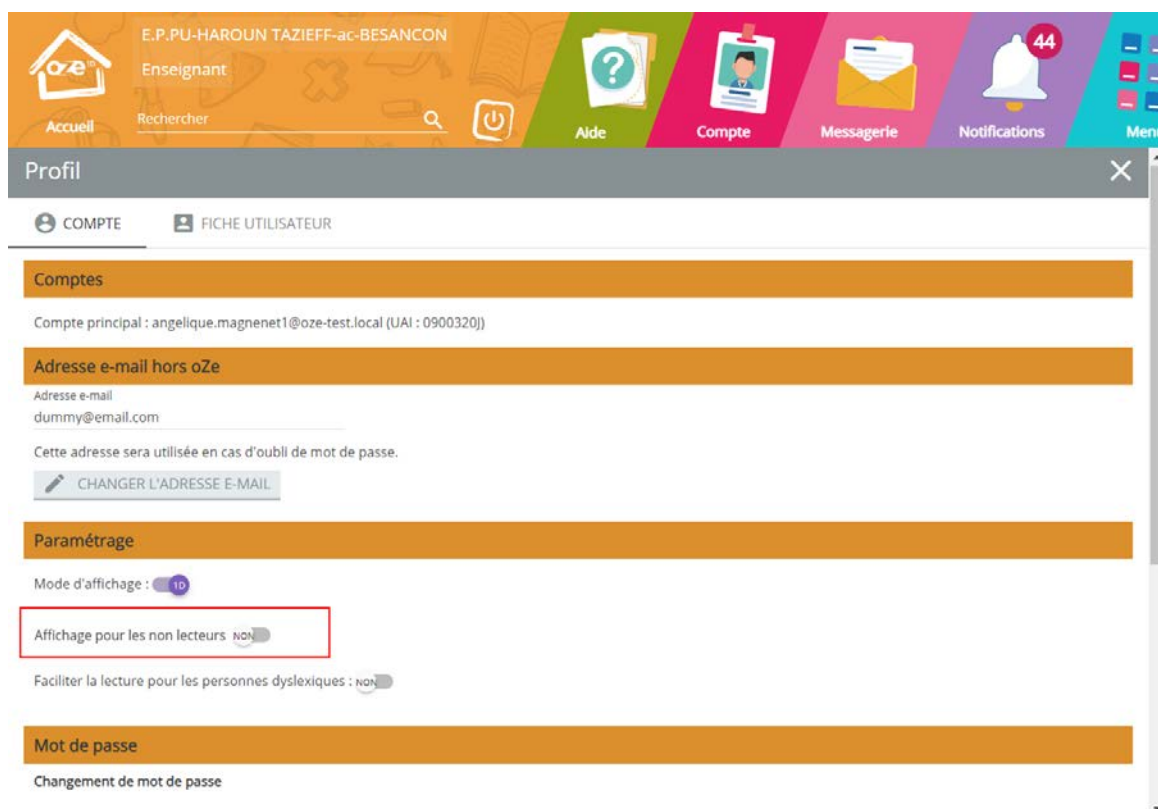
- Edition de la page en mode "Non lecteur"
 - a. Les icônes des Oz'Apps disponibles sont celles de la banque d'icônes « Non-lecteur (animaux) »
 - b. Les Oz'Apps déposées sur le tableau de bord affichent les pictogrammes des animaux
 - c. L'option « Les utilisateurs peuvent personnaliser leur page » est grisée (désactivée)



3 | Paramétrer son mode d'affichage « Lecteur » ou « Non-lecteur »

Les pages d'accueil peuvent s'afficher en forçant le mode « Lecteur » ou « Non-Lecteur ». Mais dans certains cas, lorsque l'utilisateur n'a pas de page d'accueil affectée, il peut vouloir choisir ce mode d'affichage lui-même.

- Avoir un compte n'ayant pas de page d'accueil affectée
- Se rendre dans "Compte/Profil", basculer de l'affichage « Lecteur » ou « Non-Lecteur » avec le toggle



The screenshot shows the user profile page for 'E.P. PU-HAROUN TAZIEFF-ac-BESANCON', an 'Enseignant' (Teacher). The navigation bar includes 'Accueil', 'Rechercher', 'Aide', 'Compte', 'Messagerie', 'Notifications' (44), and 'Menu'. The 'Profil' section is open, showing options for 'COMPTE' and 'FICHE UTILISATEUR'. Under 'Comptes', the main account is listed as 'Compte principal : angelique.magnenet1@oze-test.local (UAI : 0900320)'. Under 'Adresse e-mail hors oZe', the email 'dummy@email.com' is shown with a 'CHANGER L'ADRESSE E-MAIL' button. The 'Paramétrage' section shows 'Mode d'affichage' set to '1D' and 'Affichage pour les non lecteurs' set to 'NON' (highlighted with a red box). Other settings include 'Faciliter la lecture pour les personnes dyslexiques' set to 'NON'. The 'Mot de passe' section shows 'Changement de mot de passe'.