

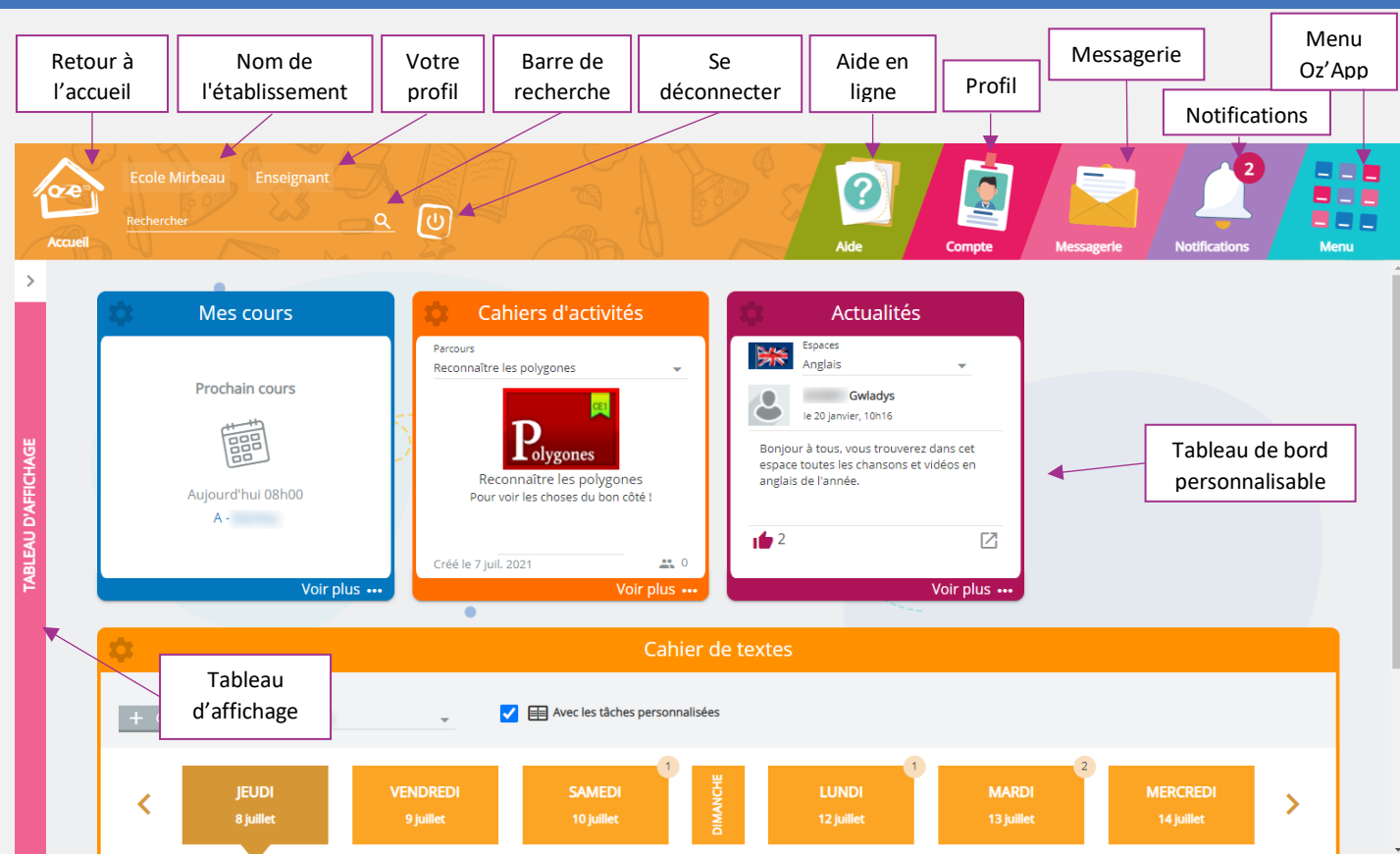
Se connecter



Accédez à votre Espace à l'adresse suivante :
ent.grandbelfort.fr

La connexion peut se faire à partir d'un ordinateur, d'une tablette ou d'un smartphone en y renseignant le **Nom d'utilisateur** et le **Mot de passe** fourni par l'établissement

Votre tableau de bord



The dashboard includes the following elements:

- Navigation bar:** Retour à l'accueil, Nom de l'établissement, Votre profil, Barre de recherche, Se déconnecter, Aide en ligne, Profil, Messagerie, Menu Oz' App, Notifications.
- Top bar:** Accueil, Recherche, Aide, Compte, Messagerie, Notifications (2), Menu.
- Content area:**
 - Mes cours:** Prochain cours, Aujourd'hui 08h00.
 - Cahiers d'activités:** Parcours Reconnaître les polygones, Reconnaitre les polygones.
 - Actualités:** Espaces Anglais, Gwladys, le 20 janvier, 10h16.
- Bottom bar:** Cahier de textes, Avec les tâches personnalisées, and a weekly calendar view (JEUDI 8 juillet, VENDREDI 9 juillet, SAMEDI 10 juillet, DIMANCHE, LUNDI 12 juillet, MARDI 13 juillet, MERCREDI 14 juillet).

Labels in the image point to: Tableau d'affichage (vertical bar), Tableau de bord personnalisable (arrow pointing to the content area), and Tableau d'affichage (box pointing to the bottom bar).

Informations personnelles

Dans Profil > Compte, vous pouvez :

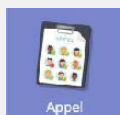
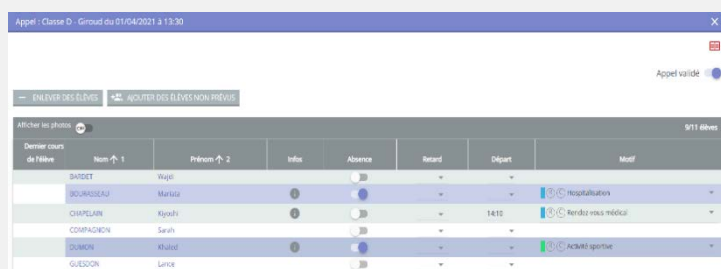
- Renseigner votre adresse mail personnelle. Cette adresse sera utilisée en cas d'oubli de mot de passe.
- Modifier votre mot de passe

A savoir


Vous pouvez installer oZe sur la page d'accueil de votre smartphone et tablette.

- Sur votre appareil, ouvrez Chrome ou Safari
- Connectez-vous à Oze
- Appuyez sur « Ajouter à l'écran d'accueil »
- Suivez les instructions affichées à l'écran

Espaces Collaboratifs



L'Oz'App **Appel** permet de réaliser les appels de votre classe et d'y appliquer des motifs d'absence



L'Oz'App **Registre d'appel** permet de consulter vos appels et d'exporter vos registres (prochainement)

Cahier de textes



L'Oz'App **Cahier de textes** permet d'ajouter du contenu abordé lors des cours et donner du travail à vos élèves

Les Oz'Apps




Emploi du temps



Agenda de l'école


L'Oz'App **Emploi du temps** permet de consulter et de créer des séances de cours (Sorties scolaires, séances de sport, etc.)
L'Oz'App **Agenda** permet de publier et consulter les événements à venir de l'établissement



Carnet de liaison



Annuaire




Messagerie

Grâce à l'Oz'App **Annuaire** et **Messagerie**, vous pouvez gérer les comptes utilisateurs et communiquer avec eux
L'Oz'App **Carnet de liaison** est un carnet de correspondance digital




Espaces collaboratifs



Mes documents

L'Oz'App **Espaces collaboratifs** permet d'engager un travail collaboratif, partager des exposés, des informations, etc.
L'Oz'App **Mes documents** permet de stocker des fichiers à des fins personnelles ou dans l'optique de les partager avec d'autres utilisateurs



Cahiers d'activités

L'Oz'App **Cahiers d'activités** est l'outil parfait pour faciliter l'individualisation, la différenciation et la remédiation : Intégration de contenus multimédias, outils de création de contenus interactifs, attribution de parcours personnalisés par élève ou groupe d'élèves

La base de connaissances



Les documentations détaillées des différentes Oz'Apps sont présentes sur la base de connaissances oZe. Pour y accéder, cliquez sur l'icône « Aide en ligne » présente sur la barre permanente.